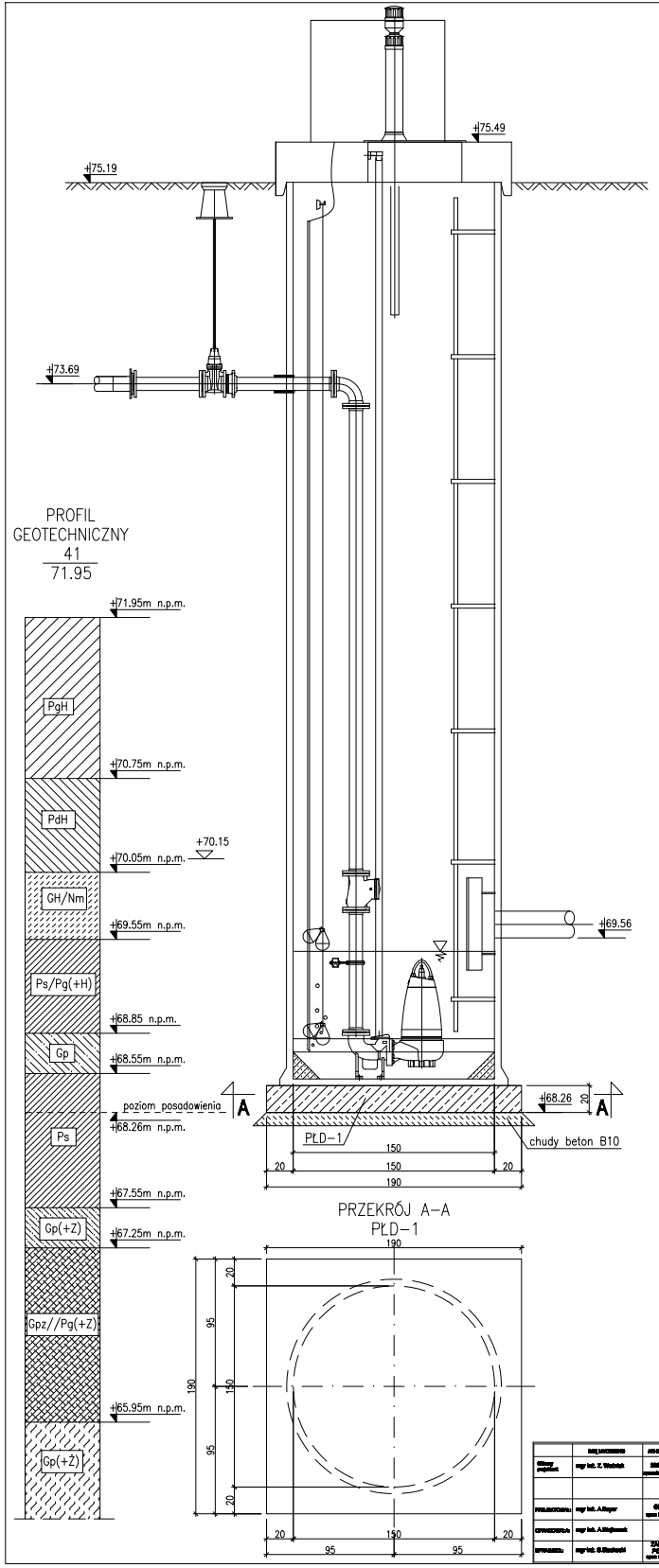
PROFIL
GEOTECHNICZNY
41
71.95
71.95m n.p.m.
PgH
70.75m n.p.m.
PdH
70.05m n.p.m.
+70.15
GH/Nm
69.55m n.p.m.
Ps/Pg(+H)
68.85 n.p.m.
Gp
68.55m n.p.m.
poziom posadowienia
Ps
68.26m n.p.m.
67.55m n.p.m.
Gp(+Z)
67.25m n.p.m.
Gpz//Pg(+Z)
65.95m n.p.m.
Gp(+Z)
75.19
75.49
73.69
69.56
68.26
A
A
PŁD-1
chudy beton B10
20
150
150
20
190
PRZEKRÓJ A-A
PŁD-1
190
20
95
150
95
20
190
20
150
20
95
95

PŁYTA FUNDAMENTOWA PŁD-1 gr. 20cm
ZBROJENIE GÓRNE I DOLNE
SIATKĄ 18x18cm

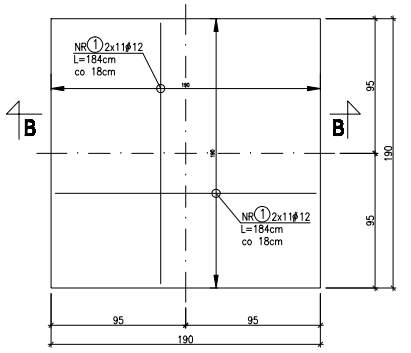
NR ① 2x11∅12
L=184cm
co 18cm
B
B
NR ① 2x11∅12
L=184cm
co 18cm
95
190
95
95
95
190

PRZEKRÓJ B-B

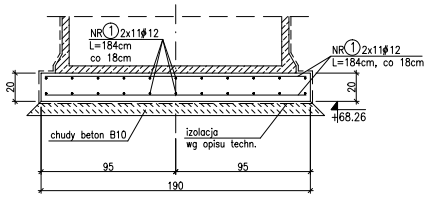
NR ① 2x11∅12
L=184cm
co 18cm
NR ① 2x11∅12
L=184cm, co 18cm
20
20
68.26
chudy beton B10
izolacja
wg opisu techn.
95
95
190

1. Beton konstrukcyjny B30 W6,
   chudy beton: B10.
2. Stal zbrojeniowa BSt500, A-0 St0S.
3. Otulina: 3,0cm, dolna: 5cm.
4. Izolacja wg opisu technicznego.
5. Prace wykonywać zgodnie z opisem Technicznym i Sztuką Budowlaną, z zachowaniem przepisów o BiOZ.
6. Zestawienie stali zbrojeniowej nr 4.

HBO

Zamawiający: Zakład Wodociągów i Kanalizacji sp. z o.o. w Szczecinie

Projekt: BUDOWA SIECI KANALIZACYJNEJ I WODOCIĄGOWEJ DLA LEWOBRZEŻNEJ CZĘŚCI SZCZECINA - PARTIA II.

Obiekt: KANALIZACJA W DZIELNICY DĄBRÓWKO
TOM II - KANALIZACJA SANITARNA

Skala: 1:20 | Branża: konstrukcyjna | Faza: Projekt wykonawczy

Biuro Projektów "INBUD" s.c.

Tytuł: PRZEPOMPOWNIA ŚCIEKÓW P30
ZBROJENIE PŁYTY
FUNDAMETOWEJ

EDD2500CB0280A