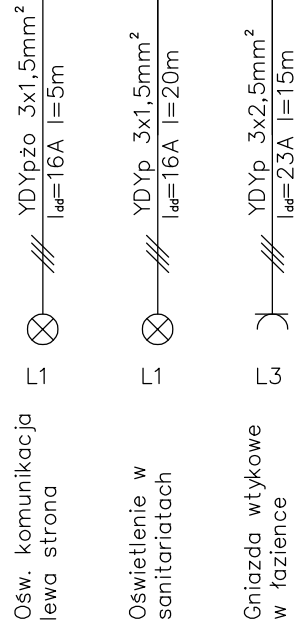
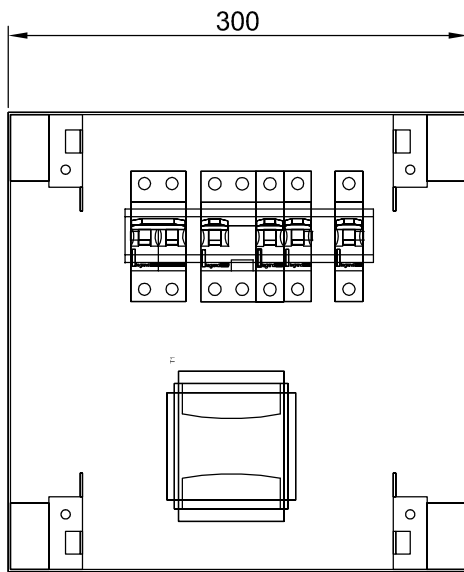
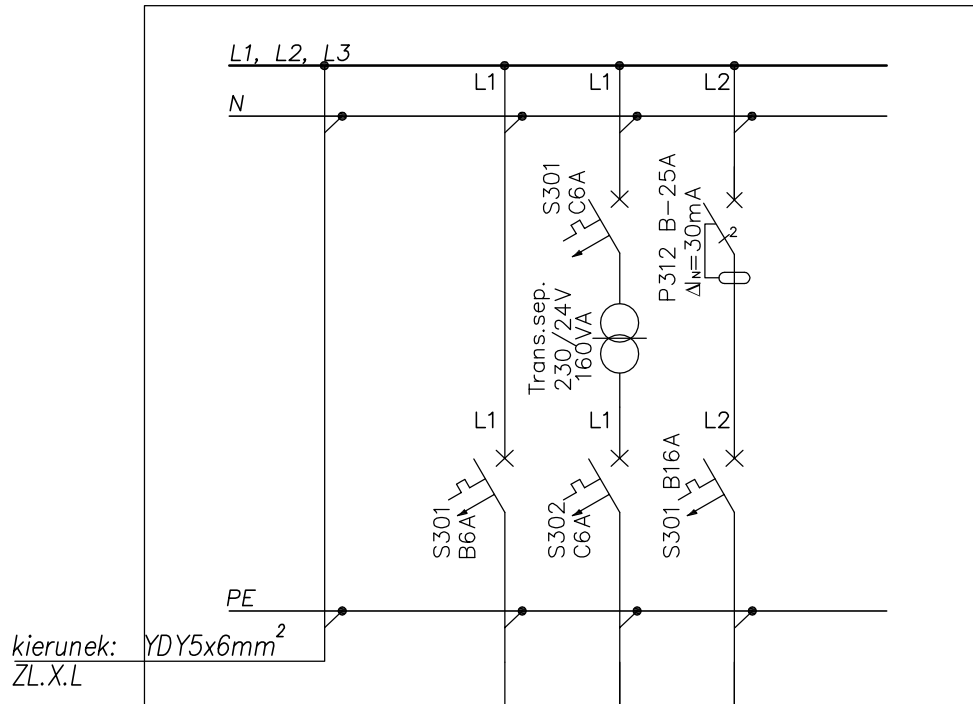


Zabezpieczenie obwodów Administracyjnych w Zestawach licznikowych ZL-X.P



0,2kW	0,1kW	2,0kW
-------	-------	-------

Uwagi:

1. Wyposażenie jak na schemacie w szynie TH35.
2. Lokalizacja zabezpieczeń w każdym zestawie licznikowym ZL.X.P

ZL- zestaw licznikowy

X - oznacza dane piętro 1, 2, 3, 4.

P - Strona prawa lokalizacji zestawu licznikowego

ELES PROJEKT ŁUKASZ STAWIREJ
UL. KSIĘCIA BARNIMA III WIELKIEGO 3/33
71-437 SZCZECIN

INWESTYCJA	REMONT INSTALACJI ELEKTRYCZNEJ W BUDYNKU MIESZKALNO-USŁUGOWYM		
ADRES	UL. KOMUNY PARYSKIEJ 2/3 W SZCZECINIE		
INWESTOR	ZARZĄD BUDYNKÓW I LOKALI KOMUNALNYCH ZAKŁAD BUDŻETOWY W SZCZECINIE UL. MARIACKA 25, 70-546 SZCZECIN		
BRANŻA	Elektryczna		
PROJEKTANT	mgr inż. Jerzy Mizgiert upr. nr 52/Sz/76		
SPRAWDZIŁ	mgr Inż. Waldemar Kosłba upr. nr ZAP/0067/POOE/07		
OPRACOWAŁ	mgr inż. Łukasz Stawirej		

Schemat ideowy zabez. ADM w ZL.X.P

DATA	10/2009		SCH NR:	4
------	---------	--	---------	---