





Oznaczenia:

- - instalacja przyzewowa wykon. przew. YTDY 2/4x0,5 mm<sup>2</sup> w RL 20 p/t
-  - unifon
- - przewody YDY 3x4 mm<sup>2</sup> w RL 28 p/t
- - instalacja RTV (rury PCV)
- - - - wypust instal. RTV w p. pokoju (puszka fi 60 mm)
-  - tablice rozdzielcze - TG, Tp i TM

Skala 1:100

- A - oprawa oświetlenia kanałowa szczelna IP44 (poddasze, piwnice), 60W, 24V
- B - oprawa oświetl. korytarza - plafoniera 1x lub 2x60 W, 230Vz czujnikiem ruchu
- C - oprawa oświetl.kl. schodowej - plafoniera 1x lub 2x60W, 230V
-  - przycisk p/t      - wyłącznik 1-bieg. p/t

Uwagi:

1. Rury PCV instal. RTV poprowadzić w piwnicach, następnie w pionie przez stropy poszczeg. poziomów oraz poziomo w korytarzach do mieszkań p/t (zakonczyć puszkami fi 60 mm p/t)
2. Instalacja przyzewowa wykonac w rurkach PCV lub PVC i zakonczyć w p. pokojach unifonami na wysok. 1,2-1,4 m

Remont w/z w bud.  
ul. Wawrzyniaka 7d  
Plan instalacji elektr.

Rzut parteru

Rys. 3