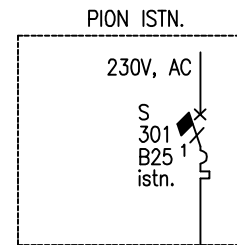
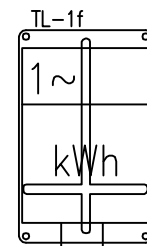


# KORYTARZ

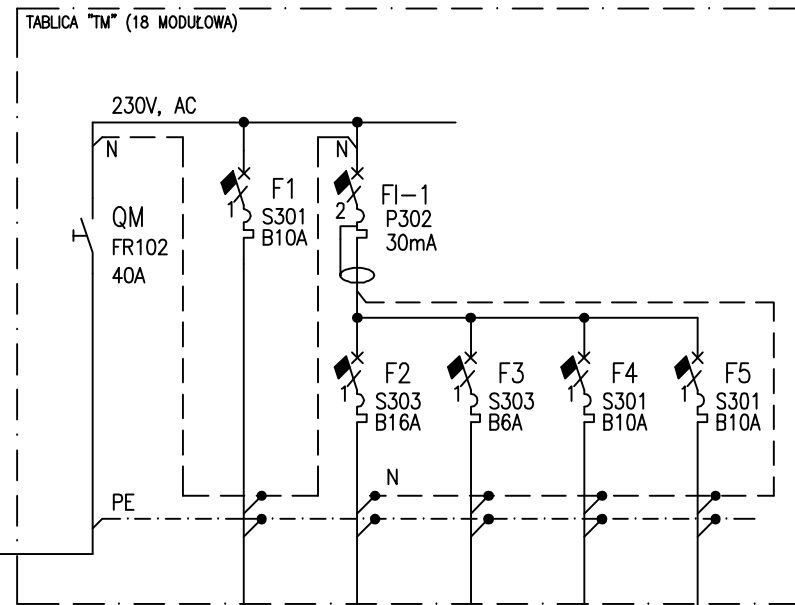
# MIESZKANIE



WLZ istniejący



YDY 3x4mm<sup>2</sup>, proj.



YDY nx1,5mm<sup>2</sup> YDY3x2,5mm<sup>2</sup> YDY3x2,5mm<sup>2</sup> YDY3x2,5mm<sup>2</sup> YDY3x2,5mm<sup>2</sup>

PRZEZNACZENIE	ZASIL Z "TL"	OŚWIETLENIE	GNAZDA WTYCZKOWE			
MOC ZAINSTAL.	6,58 kW	0,98 kW	2,0 kW	0,1 kW	2,0 kW	1,5 kW
NAZWA ODBIORU	TABLICA TM		Pralka	Kocioł	Gniazda kuch.	Gniazda pok.

jednostka projektowa:  
**PetroNova**  
 71-016 Szczecin ul. Braniborska 2  
 tel/fax: (091) 46 46 098/ 46 46 099, e-mail: petronova.szczecin@wp.pl

Remont lokalu mieszkalnego w budynku wielorodzinnym  
 adres inwestycji:  
 ul. Ku słońcu 43/2, 70-434 Szczecin  
 Inwestor: Zarząd Budynków i Lokali Komunalnych Zakład Budżetowy  
 ul. Mariacka 25, 70-546 Szczecin

rysunek:  
**SCHEMAT  
 INSTALACJI ELEKTRYCZNYCH**

skala: - data: Szczecin, 09.2010 nr rys: **E2**

OCHRONA PRZECIWPORAŻENIOWA: W OBWODACH ODBIORCZYCH SAMOCZYNNE WYŁĄCZENIE ZGODNIE Z PN-IEC 60364 REALIZOWANE ZA POMOCĄ WYŁĄCZNIKÓW NADMIAROWO-PRĄDOWYCH, WYŁĄCZNIKÓW RÓŻNICOWO-PRĄDOWYCH ORAZ WKŁADEK BEZPIECZNIKOWYCH O DZIAŁANIU SZYBKIM.  
**ZASILANIE W UKŁADZIE TN-C-S**